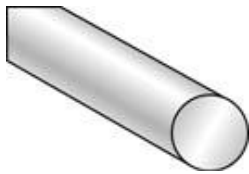


## BARRA PIATTA AISI 304

L	S	PESO KG/MT
10	3	0,236
10	5	0,392
12	3	0,283
15	3	0,353
15	4	0,471
15	5	0,589
20	3	0,471
20	4	0,628
20	5	0,785
20	10	1,570
25	3	0,589
25	4	0,785
25	5	0,981
25	6	1,180
25	8	1,570
25	10	1,960
30	3	0,707
30	4	0,942
30	5	1,180
30	6	1,410
30	8	1,880
30	10	2,360

L	S	PESO KG/MT
35	10	2,570
40	3	0,942
40	4	1,260
40	5	1,570
40	6	1,880
40	8	2,510
40	10	3,140
50	3	1,180
50	5	1,960
50	8	3,140
50	10	3,920
60	5	2,360
60	10	4,710
70	5	2,750
80	5	3,140
80	8	5,020
100	5	3,920
100	8	6,280
100	10	7,850
120	5	4,710
120	10	9,420
120	5	5,890

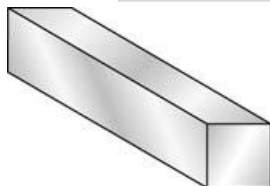
Il peso indicato per ogni articolo è teorico e quindi puramente indicativo e non reale.  
Per dimensioni non a catalogo Vi preghiamo di contattarci.



## BARRA TONDA AISI 304

D	PESO KG/MT
2	0,024
2,5	0,030
3	0,055
4	0,098
5	0,154
6	0,220
8	0,390
10	0,620
12	0,890
14	1,210
15	1,390

D	PESO KG/MT
16	1,580
18	2
20	2,640
22	2,980
25	3,850
30	5,550
35	7,550
40	9,860
50	15,410
60	22,200



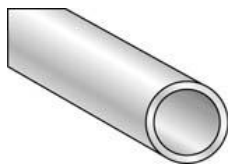
## BARRA QUADRA AISI 304

L	PESO KG/MT
5	0,200
6	0,280
8	0,500
10	0,790
12	1,130
15	1,770

L	PESO KG/MT
20	3,140
25	4,910
30	7,070
35	9,620
40	12,560
50	19,630

Il peso indicato per ogni articolo è teorico e quindi puramente indicativo e non reale.  
Per dimensioni non a catalogo Vi preghiamo di contattarci.

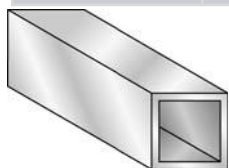
# ACCIAIO INOX



## TUBO TONDO AISI 304

D	S	PESO KG/MT
6	1	0,125
8	1	0,175
10	1	0,225
10	1,5	0,319
12	1	0,275
14	1	0,326
16	1	0,376
16	2	0,701
18	1	0,426
18	2	0,801
20	1	0,476
20	2	0,901
21,3	2	0,967
22	1,5	0,770
25	1	0,601

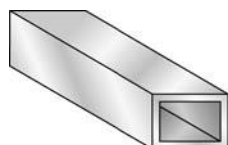
D	S	PESO KG/MT
30	1,5	1,258
30	2	1,402
32	1,5	1,146
35	1,5	1,258
35	2	1,653
40	1,5	1,446
40	2	1,903
42,4	1,5	1,536
42,4	2	2,023
48,3	2	2,319
50	2	2,404
60,3	1,5	2,209
80	1,5	2,948
101,6	1,5	3,760



## TUBO QUADRO AISI 304

L	H	PESO KG/MT
10	1	0,294
15	1,5	0,661
20	2	1,175
25	2	1,494
30	2	1,813

L	H	PESO KG/MT
35	2	2,133
40	2	2,452
50	2	3,090
60	2	3,728
80	1,5	3,771

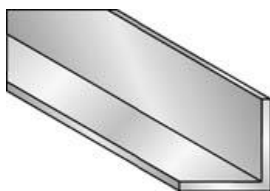


## TUBO RETTANGOLARE AISI 304

L	H	S	PESO KG/MT
20	10	1,5	0,661
20	15	1,5	0,781
25	15	1,5	0,900
30	15	1,5	1,020
30	20	2	1,495

L	H	S	PESO KG/MT
40	20	2	1,814
50	25	2	2,292
60	30	2	2,771
80	40	2	3,728

Il peso indicato per ogni articolo è teorico e quindi puramente indicativo e non reale. Per dimensioni non a catalogo Vi preghiamo di contattarci.



## PROFILO ANGOLARE AISI 304

L	S	PESO KG/MT
20	3	0,900
25	3	1,140
30	3	1,390
40	4	2,470
50	4	3,120



## LAMIERA INOX AISI 304 FORMATO 2000X1000

S	PESO KG/FOGLIO
0,6	9,6
0,8	12,8
1	16
1,2	19,2
1,5	24
2	32
3	48

**Il peso indicato** per ogni articolo è **teorico** e quindi puramente indicativo e non reale.  
Per **dimensioni non a catalogo** Vi preghiamo di contattarci.